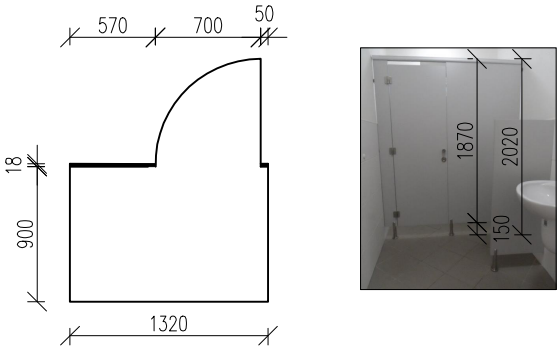





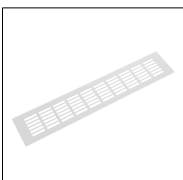
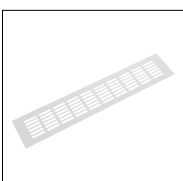


POZN.: Výpis neslouží jako podklad k objednávce výroby prvků. Zhotovitel provede místní přeměření otvorů, na základě kterého se zadá výroba.

VYPRACOVAL:	KONTROLOVAL:	AUTORIZOVAL:	Ing. Kateřina Šmídová Projekce pozemních staveb IČ: 086 46 040	
Ing. Kateřina Šmídová	Ing. Jan Sedláček	Ing. Jan Sedláček		
INVESTOR: Město Kroměříž, Velké náměstí 115, 767 01 Kroměříž			FORMÁT:	A4
MÍSTO STAVBY: U Sýpek 3209/7, 767 01 Kroměříž			DATUM:	04/2023
ČÁST: Architektonicko–stavební řešení STAVBA: <b>REKONSTRUKCE PRODEJNY V 1NP DOMU Č. P. 3209/7, U SÝPEK V KROMĚŘÍŽI, NA SOCIÁLNĚ TERAPEUTICKOU KERAMICKOU DÍLNU HANÁČEK</b>			ÚČEL:	DPS
			ČÁST:	D.1.1.c
OBSAH: VÝPIS OSTATNÍCH PRVKŮ			MĚŘÍTKO:	
			KOPIE Č.:	
			Č. VÝKRESU:	D.1.1.c.6

OZN	SCHÉMA – POPIS	POČET/DÉLKA			
		1NP	2NP	STŘ.	Σ
1 0s	 <ul style="list-style-type: none"> <li>- Sanitární příčka – laminovaná dřevotříska (LTD) tl. 18 mm</li> <li>- Barva bílá</li> <li>- Výška stěny – 2020 mm</li> <li>- Výška od podlahy – 150 mm</li> <li>- Kování z nerez oceli, konstrukční prvky z AL eloxovaných profilů</li> <li>- Samozavírací panty, nerez zavírač se signalizací volno/obsazeno, dřevní úchytky + věšák na šatstvo</li> <li>- 1 wc kabinka.</li> </ul>	1 ks			1 ks
2 0s	 <ul style="list-style-type: none"> <li>- Nástěnné sklopné sedátko do sprchy</li> <li>- Barva bílá/nerez</li> <li>- Rozměry 450x450 mm</li> <li>- Nosnost 200 kg</li> <li>- Výška od podlahy – 460 mm</li> <li>- Kotvení pomocí nerezových šroubků + plastových hmoždinek do pórobetonu</li> <li>- Umístění dle požadavků vyhlášky č. 398/2009 Sb.</li> </ul>	1 ks			1 ks
3 0s	 <ul style="list-style-type: none"> <li>- Madlo vodorovné nerezové</li> <li>- Délka 600 mm</li> <li>- Průměr madla 2,5 cm</li> <li>- Kotvení pomocí nerezových šroubků + plastových hmoždinek do pórobetonu</li> <li>- Umístění dle požadavků vyhlášky č. 398/2009 Sb. (800 mm nad podlahou, max. 300 mm od rohu sprch. koutu)</li> </ul>	1 ks			1 ks
4 0s	 <ul style="list-style-type: none"> <li>- Madlo svislé nerezové</li> <li>- Délka 500 mm</li> <li>- Průměr madla 2,5 cm</li> <li>- Kotvení pomocí nerezových šroubků + plastových hmoždinek do pórobetonu</li> <li>- Umístění dle požadavků vyhlášky č. 398/2009 Sb.</li> </ul>	2 ks			2 ks
5 0s	 <ul style="list-style-type: none"> <li>- Madlo vodorovné sklopné nerezové</li> <li>- Průměr madla 2,5 cm</li> <li>- Kotvení pomocí nerezových šroubků + plastových hmoždinek do pórobetonu</li> <li>- Umístění dle požadavků vyhlášky č. 398/2009 Sb. (800 mm nad podlahou, přesah 100 mm před čelo wc mísy)</li> </ul>	1 ks			1 ks
6 0s	 <ul style="list-style-type: none"> <li>- Madlo vodorovné pevné nerezové</li> <li>- Průměr madla 2,5 cm</li> <li>- Kotvení pomocí nerezových šroubků + plastových hmoždinek do pórobetonu</li> <li>- Umístění dle požadavků vyhlášky č. 398/2009 Sb. (800 mm nad podlahou, přesah 200 mm před čelo wc mísy)</li> </ul>	1 ks			1 ks
7 0s	 <ul style="list-style-type: none"> <li>- Větrací mřížka 100x1000 mm</li> <li>- Eloxovaný hliník</li> <li>- Barva bílá</li> </ul>	103 – 3 ks 104 – 2 ks 109 – 1 ks <u>112 – 1 ks</u> 8 ks			103 – 3 ks 104 – 2 ks 109 – 1 ks <u>112 – 1 ks</u> 8 ks
8 0s	 <ul style="list-style-type: none"> <li>- Větrací mřížka 100x800 mm</li> <li>- Eloxovaný hliník</li> <li>- Barva bílá</li> </ul>	105 – 3 ks 110 – 1 ks <u>111 – 4 ks</u> 8 ks			105 – 3 ks 110 – 1 ks <u>111 – 4 ks</u> 8 ks